

La teoría del músculo interior del ojo, esta es ampliamente aceptada como la respuesta de todas las preguntas respecto al eye-sign. Como otras teorías, yo creo que hay algunos debates, pero esta es realmente otra herramienta para seleccionar.

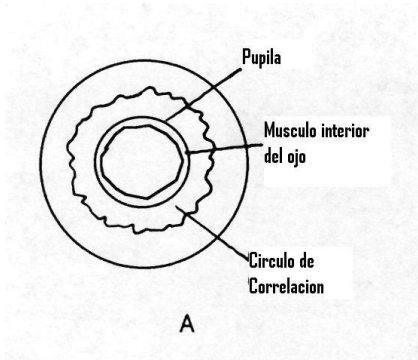


Fig. A. Nos enseña el grosor básico del músculo interior del ojo, que se requiere en todos los voladores. Yo creo que es sumamente verdadero, porque he hecho pruebas, con muchas palomas sin este y pronto se han perdido, si no en los entrenamientos, si en los vuelos duros.

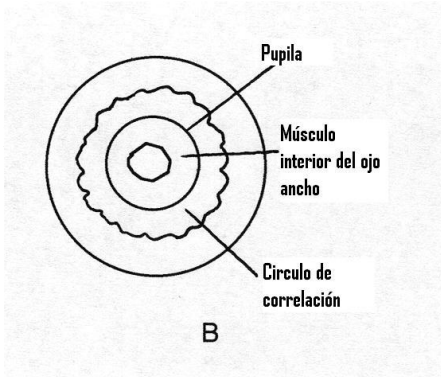


Fig. B. Enseña un buen y ancho Eye-sign interior que denota una buena paloma para dual.

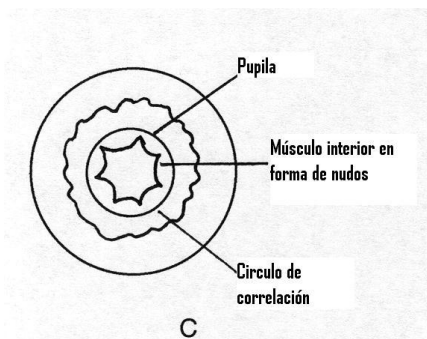


Fig. C. Enseña el interior del ojo en Forma de nudos y es considerado un potencial gran reproductor.

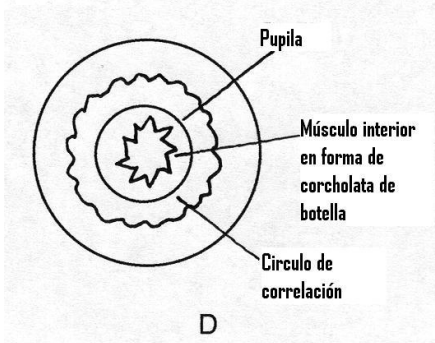


Fig. D. Enseña el músculo interior del ojo puntiagudo y en forma de una tapadera o corcholata de botella, el cual denota los dos una buena voladora y una buena reproductora.

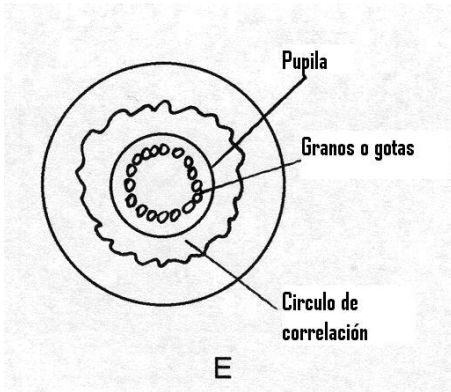
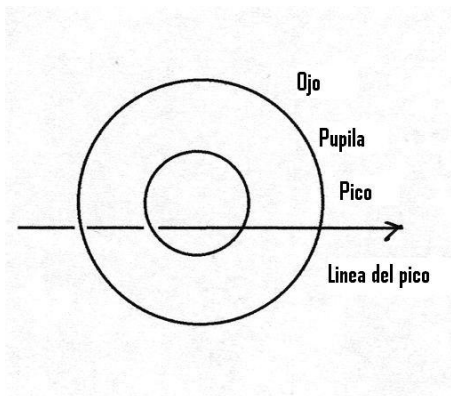


Fig. E. Enseña los granos, otra indicación de un ojo fuerte, una buena

y una voladora súper veloz.



A DE LA LINEA DE LA VISTA

Esta es relativamente una simple teoría, que parece tener una buena marca de records en éxito. Todo lo que envuelve esto es formar una línea imaginaria cruzando la línea del pico. Si esta línea viene cruzando a la mitad inferior de ojo, y el ojo esta mas alto de la mitad de la línea hacia arriba, es una característica que comparten la mayoría de las palomas buenas, en lo que sea ya sea voladora o reproductora.

**ALGUNAS FOTOS INTERESANTES**



Voladora y reproductora.



Voladora vea las líneas de reproductora.



Voladora y

velocidad que cruzan el círculo de correlación  
note las líneas de distancia.



*Inbred eye, Ko Nipus 9.25 racer*

Esta es 9.25 reproductora  
y 9.35 voladora.



*9.35 racer and a 9.35 racer*

Traducido al español por: Mike González.